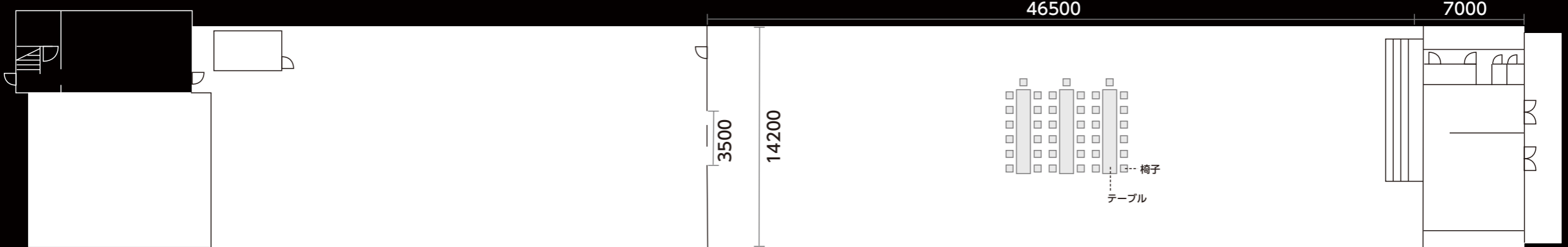


# GARDEN 新木場 FACTORY

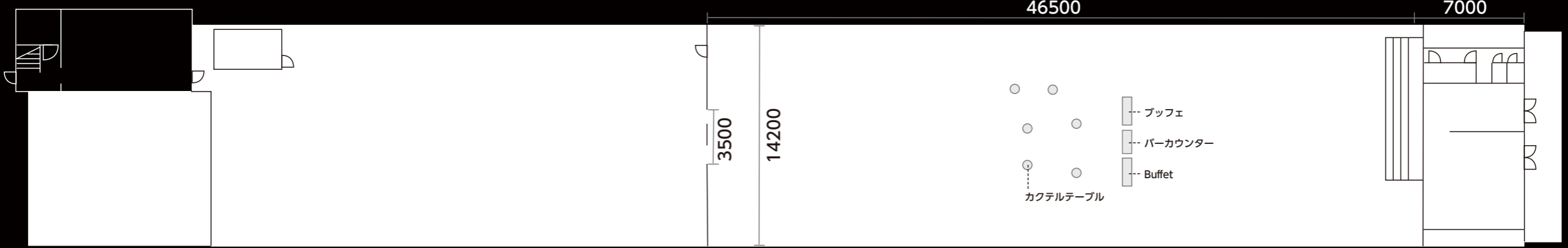
## 正餐 (1F)



テーブル W:5400 D:900 H:700 椅子 W:430 D:430

単位：mm

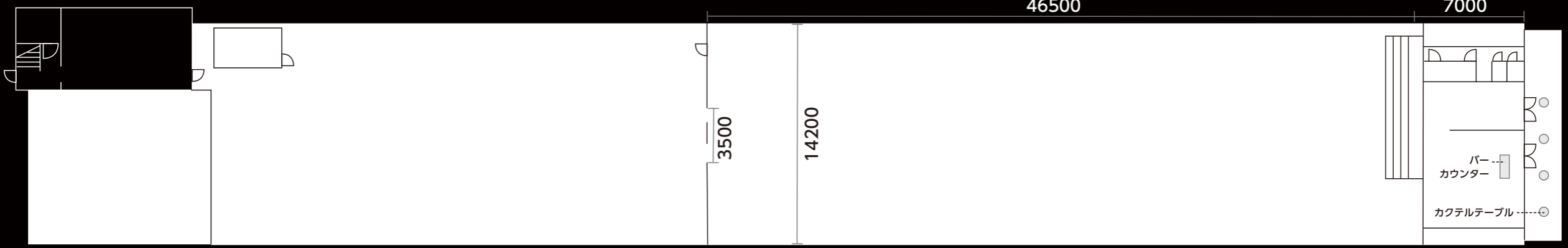
## 立食 (1F)



バーカウンター W:1500 D:600 H:1080 ブッフェ W:1800 D:600 H:700 カクテルテーブル  $\phi$ :600 H:900

単位：mm

## カクテル (1F)



バーカウンター W:1500 D:600 H:1080 カクテルテーブル  $\phi$ :600 H:900

単位：mm

# GARDEN Shinkiba FACTORY

## Dinner (1F)

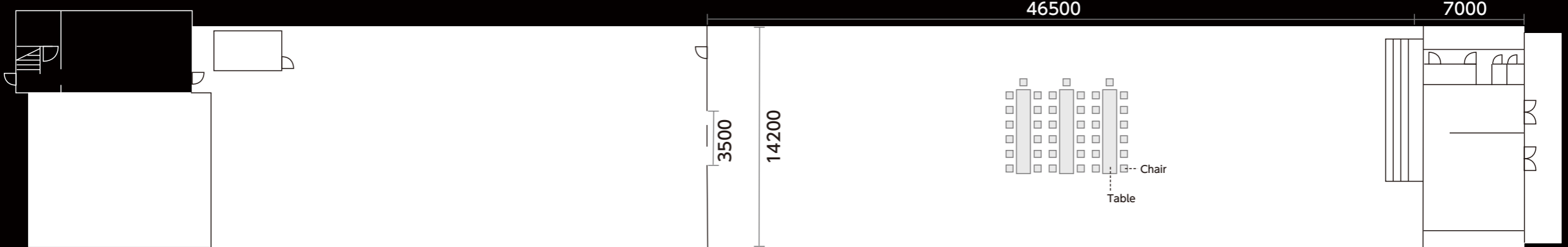
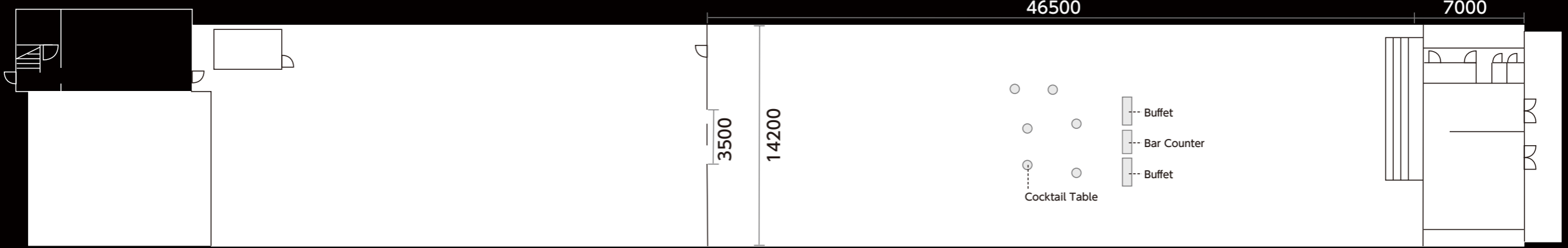


Table W:5400 D:900 H:700    Chair W:430 D:430

Unit : mm

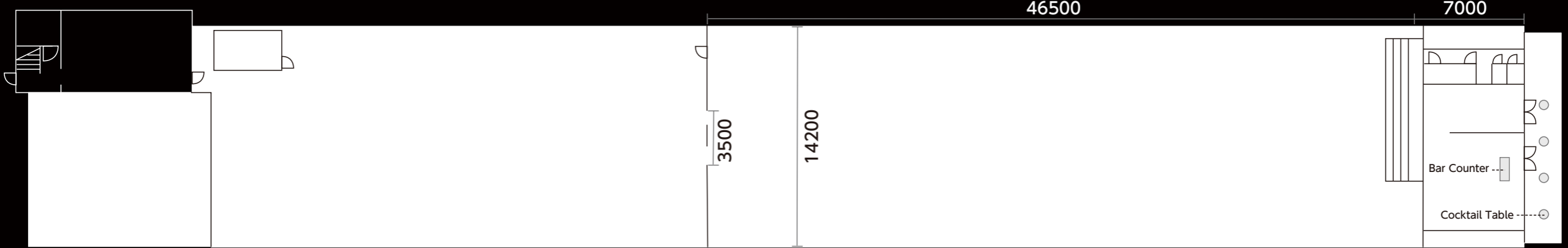
## Buffet (1F)



Bar Counte W:1500 D:600 H:1080    Buffet W:1800 D:600 H:700    Cocktail Table  $\phi$ :600 H:900

Unit : mm

## Cocktail (1F)



Bar Counte W:1500 D:600 H:1080    Cocktail Table  $\phi$ :600 H:900

Unit : mm